

K...
vägledare

Toaletter



Utbildningsledare

Integrationsenheten →

Reception  →

Rektor, Enhetschef →

Sal Vux 4 - Vux 6 →



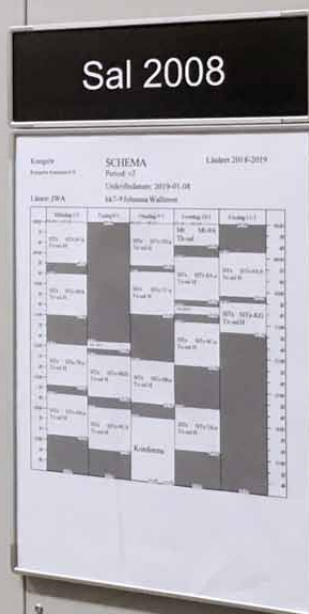
Salsskylt med schemahållare

Professionell vägvisning avspeglar en välordnad arbetsplats och effektiviserar daglig verksamhet. Den stärker skolans image av ordning och reda.

Utöver att hitta i skolans lokaler, att det känns trivsamt och säkert, så är salsskylten med schemahållare ett viktigt inslag i en NPF-säkrad skola.

Salsskylt och schemahållare i A4 skapar ordning och reda kring varje skolsal där var sak, enhetligt, har sin plats. Schema och information ska inte vara tejpade vare sig på dörrar eller glaspartier i dess närhet.

Skyllthållare tillverkad i strängpressad aluminium får skylten att sväva ut från väggen och blir således lättare att se. Skyltkanter med öppnings-clips för enkelt bytessystem.



information



Det genomtänkta dolda låssystemet gör att "den klåfingrige" inte skall kunna öppna skylten.

Frontskydd i transparent icke-reflekterande polystyren*, framför tunna utskriften på papper.



* ger skydd mot klotter


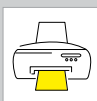
Snabbt och enkelt att uppdatera eller ändra.

Då formatet är mindre än A3, vilket de flesta skolor har en skrivare som klarar, kan man snabbt och enkelt byta informationen både i salsskylten eller i A4-hållaren.



Skylla om salarna själv.

Du får färdiga mallar i pdf-format, där du enkelt ändrar texten, skriver ut och byter skylt.



Större mål och funktioner

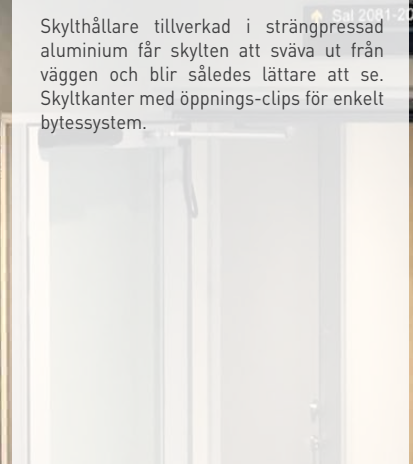


Det finns en mängd olika större funktioner och mål i en skola: Reception, Expedition, Elevhälsan, Bibliotek, Skolledning, Vaktmästeri, Matsal, listan kan göras lång.

De besöks av såväl elever, deras föräldrar, ny personal, vikarier, hantverkare, etc.

Dessa avdelningar och mål markeras då även med lite större skylthållare.

Skylthållare tillverkad i strängpressad aluminium får skylten att sväva ut från väggen och blir således lättare att se. Skyltkanter med öppnings-clips för enkelt bytessystem.



information

Snabbt och enkelt att uppdatera eller ändra.



Genom att separera hållare och skylt blir det lätt att byta budskap. Vårt moderna system är anpassat för kommande förändringar.

Och framtida ändringarna får inte bli en dyrbar historia vilket det lätt kan bli med skräddarsydda och stela skyltsystem gjorda i en annan tid.

Skyta om själv.



Varje skyltinstick har ett unikt ID-nr, du anger det ID-numret när du behöver beställa nya skyltinstick.

Du byter sedan skyltinsticket själv.



Det genomtänkta dolda låssystemet gör att "den klåfingrige" inte skall kunna öppna skylten.

Frontskydd i transparent icke-reflekterande polystyren*, framför tunna utskriften på papper.



* ger skydd mot klotter

Hänvisning på vägg

Utöver att hitta i skolans lokaler, att det känns trivsamt och säkert, så är även hänvisande vägvisning ett mycket viktigt inslag i en NPF-säkrad skola. Det blir även en välordnad arbetsplats, effektiviserar den dagliga verksamheten, samtidigt som det stärker skolans image av ordning och reda!

Detta måste projekteras utifrån varje skola. Det är olika förutsättningar i varje skollokal. Vi undersöker i vår flödesanalys möjliga placeringar, takhöjder, "elevers klåfingrighet", etc.

Vi levererar nyckelfärdiga vägvisningssystem - baserade på kunskap om personflöden och visuell kommunikation. Allt designat i ett avancerat projektverktyg.

Samtliga KFC-skyltar har ett unikt ID-nr för spårbarhet, vilket förenklar underhåll. Då systemet har separerade hållare och skyltinstick blir underhållet mycket ekonomiskt och således har man ett korrekt vägvisningssystem, alltid!



information



Det genomtänkta dolda låssystemet gör att "den klåfingrige" inte skall kunna öppna skylten.

Frontskydd i transparent icke-reflekterande polystyren*, framför tunna utskriften på papper.



* ger skydd mot klotter

Snabbt och enkelt att uppdatera eller ändra.

Genom att separera hållare och skylt blir det lätt att byta budskap. Vårt moderna system är anpassat för kommande förändringar. Och framtida ändringarna får inte bli en dyrbar historia vilket det lätt kan bli med skräddarsydda och stela skyltsystem gjorda i en annan tid.



Skytla om själv.

Varje skyltinstick har ett unikt ID-nr, du anger det ID-numret när du behöver beställa nya skyltinstick. Du byter sedan skyltinsticket själv.



Språkneutrala dörrskyltar

För vanligt förekommande funktionsrum som t ex WC, RWC, skötrum, hiss, används det standardiserade formatet 148x148mm med en symbol för att de även skall vara så språkneutrala det bara går.

Monteras som standard på handtagssidan av dörren, mitten av skylten på ca 140cm höjd över golvet. (Sätts inte på dörrbladet, då dörren kan stå öppen...)

Med separat skylthållare, kan man byta till andra instick, t ex taktila med punktskrift om det behovet uppstår. Hållaren är redan placerad efter byggnormen för handikapvänliga skyltar.

Signcode skylthållare, 148x148mm, med skyltinstick för handikapptolett.

Skylothållare tillverkad i strängpressad aluminium får skylten att sväva ut från väggen och blir således lättare att se. Skyltkanter med öppnings-clips för enkelt bytessystem.



information

Snabbt och enkelt att uppdatera eller ändra.



Genom att separera hållare och skylt blir det lätt att byta budskap. Vårt moderna system är anpassat för kommande förändringar. Och framtida ändringarna får inte bli en dyrbar historia vilket det lätt kan bli med skräddarsydda och stela skyltsystem gjorda i en annan tid.

Taktila skyltar.

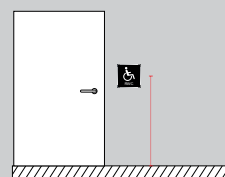


Taktila instick med punktskrift passar hållaren, bara att byta om man i framtiden behöver ha det.



Det genomtänkta dola låssystemet gör att "den klåfingrige" inte skall kunna öppna skylten.

Med korrekt placering enligt byggnormerna för taktilt, kan byte till taktilt skyltinstick göras vid behov.



Kontor med whiteboard

För skolläring och t ex elevhälsans personal, som ofta sitter i ett eget kontor, används kontorsskylt med ledigt- / upptaget-skylt och whiteboard.

Då får man medarbetarens kontaktinformation, samt om de sitter upptagna, samlat utanför deras dörr. Whiteboarden är även ett mycket bra tillbehör för att informera om möten, ledighet eller sjukdom. Kan även användas för att vara trevlig!

Signcode kontorsskylt med ledigt- / upptaget slide-skylt och whiteboard skapar ordning och reda vid varje! kontor. Var sak har sin plats, medarbetaren och dess kontaktuppgifter eller om medarbetaren är ledig, sjuk, etc. ska inte vara tejpade vare sig på dörrar eller glaspartier i dess närhet.

Skyllhållare tillverkad i strängpressad aluminium får skylten att sväva ut från väggen och blir således lättare att se. Skyltkanter med öppnings-clips för enkelt bytssystem.



information



Det genomtänkta dolda låssystemet gör att "den klåfingrige" inte skall kunna öppna skylten.

Frontskydd i transparent ickereflekterande polystyren*, framför tunna utskriften på papper.



* ger skydd mot klotter

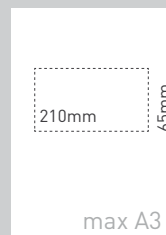
Snabbt och enkelt att uppdatera eller ändra.

Då formatet är mindre än A3, vilket de flesta skolor har en skrivare som klarar, kan man snabbt och enkelt byta informationen i kontorsskylten.



Skylta om kontoren själv.

Du får färdiga mallar i pdf-format, där du enkelt ändrar texten, skriver ut och byter skylt.




Grupprum med schema

I alla skolor finns grupprum, som används när man delar upp klasserna. Dessa har behov av olika utformning beroende på om de är kopplade till en skolsal, en klass, eller om det delas mellan flera.

Med en grupprumsskylt med ledigt- / upptaget-skylt och schemahållare i A4, får man fram information om tillgänglighet nu, samt att man på schemat kan se tillgängligheten under veckan.

Om man inte schemalägger grupprummen, kan man ha annan information i A4-hållaren, t ex information om att plocka undan efter sig, eller varför inte qr-kod till det interna bokningssystemet om det är så att man bokar dessa digitalt.

Skyllhållare tillverkad i strängpressad aluminium får skylten att sväva ut från väggen och blir således lättare att se. Skyltkanter med öppnings-clips för enkelt bytessystem.



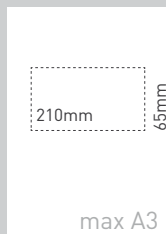
information



Snabbt och enkelt att uppdatera eller ändra.

Då formatet är mindre än A3, vilket de flesta skolor har en skrivare som klarar, kan man enkelt snabbt och enkelt byta informationen både i grupprumsskylten eller i A4-hållaren.

Skylta om grupprummen själv.



Du får färdiga mallar i pdf-format, där du enkelt ändrar texten, skriver ut och byter skylt.



Det genomtänkta dolda låssystemet gör att "den klåfingrige" inte skall kunna öppna skylten.

Frontskydd i transparent ickereflekterande polystyren*, framför tunna utskriften på papper.



* ger skydd mot klotter

Rumskylt Ledig/upptaget

I skolan finns en mängd olika mindre funktionsspecifika rum, till vilka det bara behövs en skylthållare.

Det är t ex vilrum, kopieringsrum, konferensrum, kapprum, omklädningsrum, förråd, elrum, fläktrum, etc.

Till dessa används en Signcode skylthållare, 210x65mm, med frontplast framför egen pappersutskrift.

Kombinerad med en skylthållare i samma format med ledigt/upptaget skylt med främre täckande slide, så har vilrummet fått en indikator om dess nuvarande tillgänglighet.

Skyllhållare tillverkad i strängpressad aluminium får skylten att sväva ut från väggen och blir således lättare att se. Skyltkanter med öppnings-clips för enkelt bytessystem.



information



Det genomtänkta dolda låssystemet gör att "den klåfingrige" inte skall kunna öppna skylten.

Frontskydd i transparent icke-reflekterande polystyren*, framför tunna utskriften på papper.



* ger skydd mot klotter

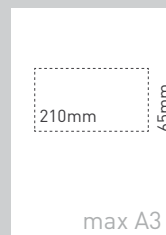

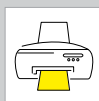
Snabbt och enkelt att uppdatera eller ändra.

Då formatet är mindre än A3, vilket de flesta skolor har en skrivare som klarar, kan man snabbt och enkelt byta informationen i rumsskylten.



Skylta om rummen själv.

Du får färdiga mallar i pdf-format, där du enkelt ändrar texten, skriver ut och byter skylt.



Arbetsrum med whiteboard



Arbetslagen sitter oftast fler i samma arbetsrum. Där är behovet att visa arbetslagets namn och dess medarbetare. Ett bra tillbehör till arbetslaget är även en whiteboardyta, där man kan informera om någons ledighet el. dyl.

A4-hållare för egen utskrift med arbetslagets medarbetare är den bästa lösningen för arbetsrummen, då ändringar i personalen sker ständigt och således är behovet av att ofta kunna uppdatera av prioritet.

Det skapar ordning och reda kring varje arbetsrum där var sak, enhetligt, har sin plats, även om någon är ledig.

Skyllhållare tillverkad i strängpressad aluminium får skylten att sväva ut från väggen och blir således lättare att se. Skyltkanter med öppnings-clips för enkelt bytessystem.

information



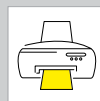
Snabbt och enkelt att uppdatera eller ändra.

Då formatet är mindre än A3, vilket de flesta skolor har en skrivare som klarar, kan man enkelt snabbt och enkelt byta informationen både i arbetsrumsskylten eller i A4-hållaren.

Skylta om arbetsrummen själv.



Du får färdiga mallar i pdf-format, där du enkelt ändrar texten, skriver ut och byter skylt.



Det genomtänkta dolda låssystemet gör att "den klåfingrige" inte skall kunna öppna skylten.

Frontskydd i transparent icke-reflekterande polystyren*, framför tunna utskrifter på papper.



* ger skydd mot klotter

Översikts-, orienteringstavla

Orienteringstavlan i entrén ger överblick. Den underlättar vägvalet i nästa steg.

Tavlan skräddarsys utifrån skolans utformning och olika funktioner. Placeringen är viktig och visar kartan i "färdriktningen" när det är möjligt. KFC placerar inte en orienteringskarta spegelvänt. Den är nästintill omöjlig att vända rätt i huvudet när man ska gå vidare.

Orienteringstavlor innehåller program, mål, etc. och kan göras på många olika sätt. Skolans behov styr.

Information/instick placeras i hållare i A3-format, så skolan själv kan byta ut informationen (hus "lever" och framförallt verksamheten).

Skyllhållare tillverkad i strängpressad aluminium får skylten att sväva ut från väggen och blir således lättare att se. Skyllkanter med öppnings-clips för enkelt bytessystem.



information



Det genomtänkta dolda låssystemet gör att "den klåfingrige" inte skall kunna öppna skylten.

Frontskydd i transparent icke-reflekterande polystyren*, framför tunna utskriften på papper.



* ger skydd mot klotter


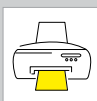
Snabbt och enkelt att uppdatera eller ändra.

Då formatet är liggande A3 i registren, vilket de flesta skolor har en skrivare som klarar, kan man snabbt och enkelt byta informationen i A3-hållarna.



Skylla om registren själv.

Du får färdiga mallar i pdf-format, där du enkelt ändrar texten, skriver ut och byter skylt.



297mm

420mm

max A3

Information samlat på vägg

Vanligt förekommande informationsmaterial i skolan är scheman, personal, ordningsregler, etc.

Samla informationsmaterial på avsedd och begränsad plats.

Ordning och reda, till skillnad från de gamla traditionella anslagstavlor. Det är låsbart, för att ha kontroll över informationen som delges och att den får sitta kvar.

Tillsammans med schemahållare vid salar, är informationsskåp det viktigaste inslaget för att minska det "visuella bullret" i en NPF-säkrad skola.

Informationsskåpet kan monteras både stående och liggande, vilket gör det anpassningsbart efter dina specifika behov.

information



Snabbt och enkelt att uppdatera eller ändra.

Formatneutralt, egna utskriften monterar med magnet mot informationsskåpets rygg. Snabbt och enkelt informationsbyte.

Olika varianter efter behov.



Informationsskåpen har lås med nyckel.



